

Interreg



Cofinancé par
l'Union Européenne
Medegefinancierd door
de Europese Unie

France - Wallonie - Vlaanderen



Interreg



Cofinancé par
l'Union Européenne
Medegefinancierd door
de Europese Unie


France - Wallonie - Vlaanderen



Sylvianne Daenekindt

Animatrice territoriale – antenne Flandre

Territoriaal begeleider – steunpunt Vlaanderen



Interreg




Cofinancé par
l'Union Européenne
Medegefinancierd door
de Europese Unie

France - Wallonie - Vlaanderen



Edwige Devlaminco

Animatrice territoriale – antenne Wallonie
Territoriaal begeleider – steunpunt Wallonië



Interreg




Cofinancé par
l'Union Européenne
Medegefinancierd door
de Europese Unie

France - Wallonie - Vlaanderen



Sylvie TONDEUR

Animatrice territoriale – antenne France
Territoriaal begeleider – steunpunt Frankrijk



Tout savoir sur les micro-projets

Alles wat u moet weten over microprojecten

Qu'est-ce qu'un micro-projet ?



Wat is een microproject?

L'idée de micro-projet



Het microprojectidee

Le partenariat




Het partnerschap

La structure du micro-projet



De structuur van een microproject



Tout savoir sur les micro-projets Alles wat u moet weten over microprojecten

Les éléments budgétaires



Budgettaire elementen

Le suivi administratif et
financier



Financiële en administratieve
opvolging

La communication




Communicatie

 **Jems**

L'aide à disposition



Advies en begeleiding



Interreg




Cofinancé par
l'Union Européenne
Medegefinancierd door
de Europese Unie

France - Wallonie - Vlaanderen



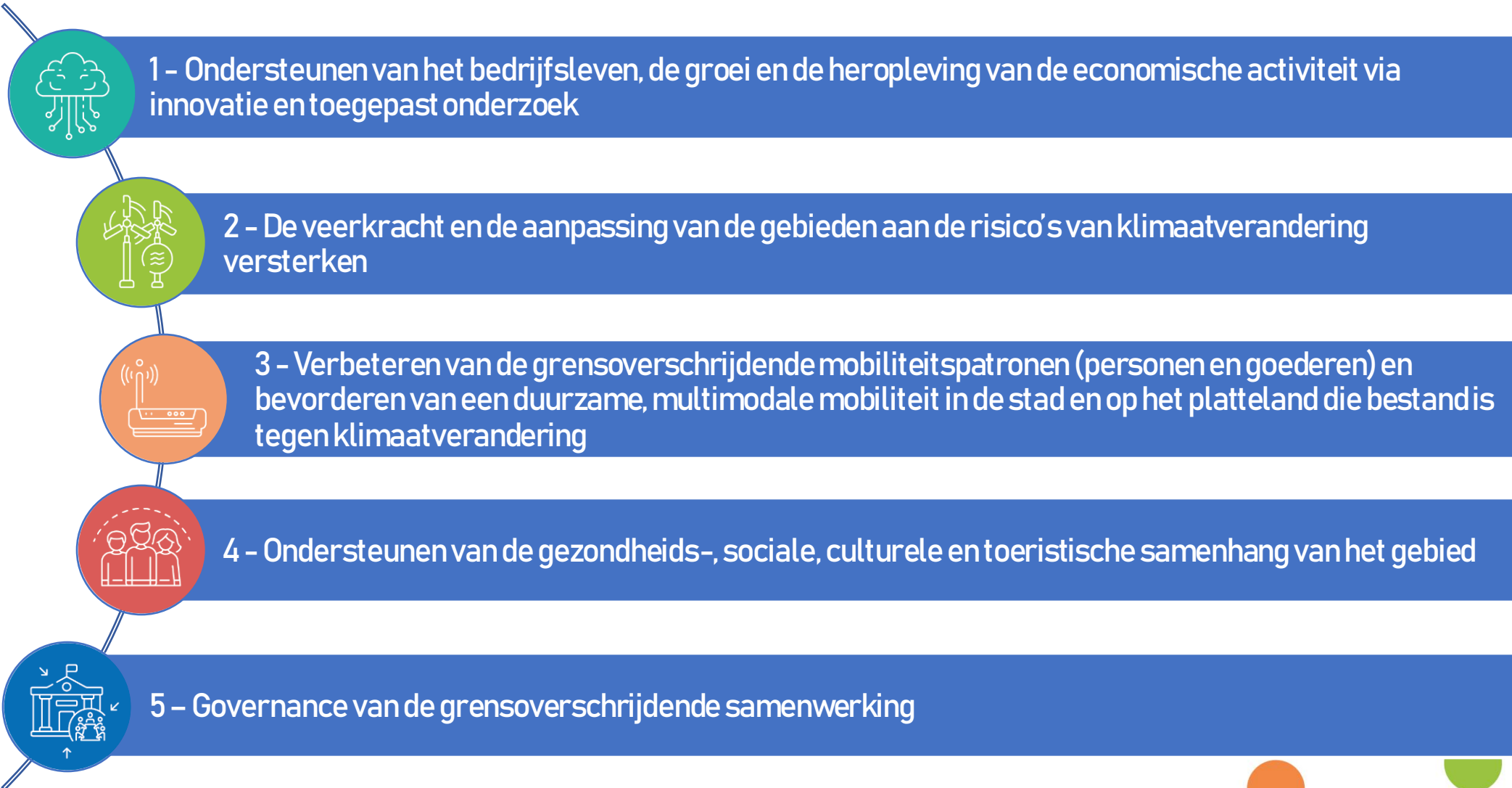
Le Programme Interreg VI : enjeux et opportunités

Het Interreg VI-Programma: uitdagingen en kansen



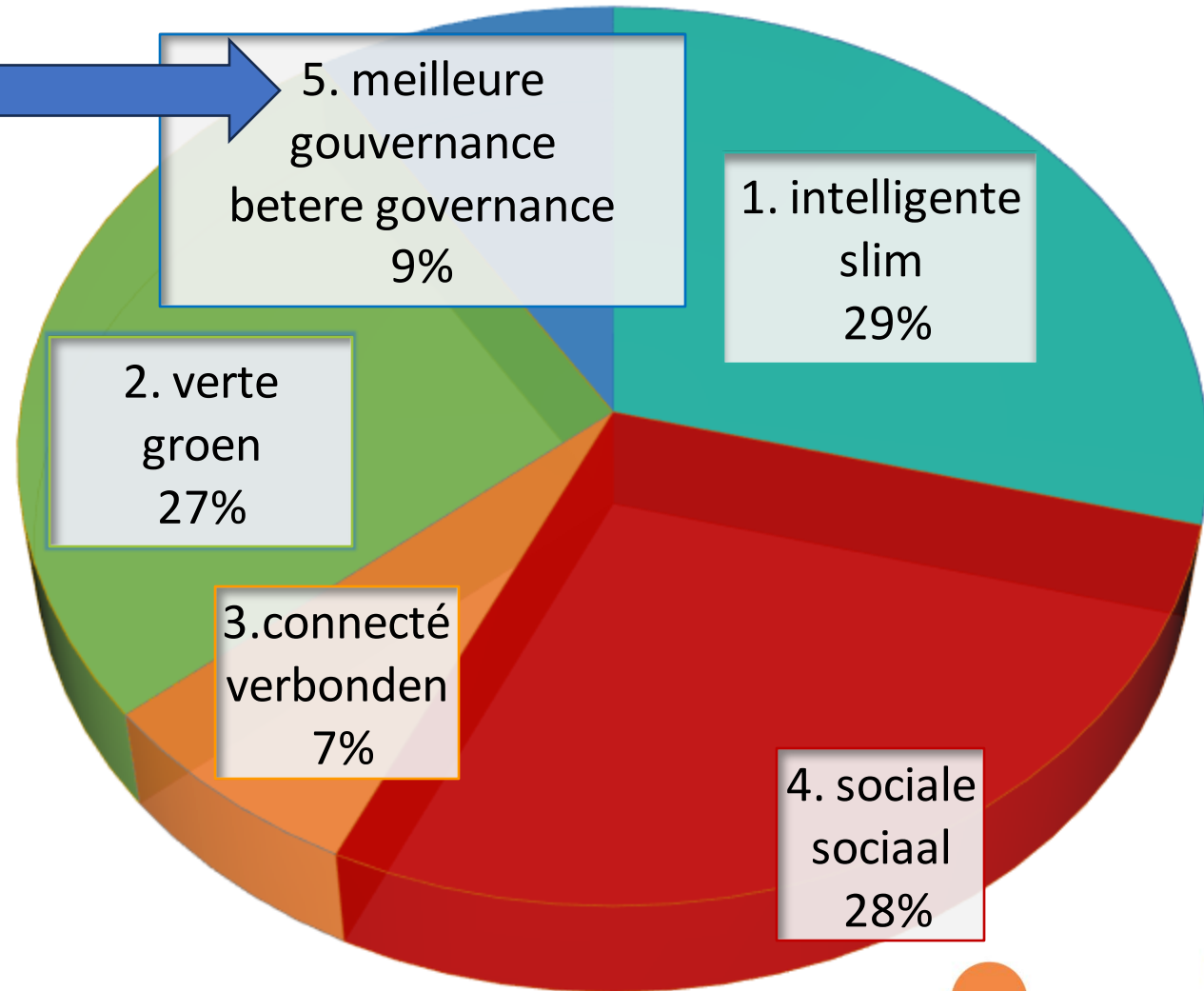
Les 5 priorités du Programme

De 5 prioriteiten van het Programma



Distribution budgétaire Budgetverdeling

Micro-projets :
Microprojecten:
5 M €




Tout savoir sur les micro-projets

Alles wat u moet weten over microprojecten




Qu'est-ce qu'un micro-projet ?

Wat is een microproject?



Les 5 objectifs des micro-projets De 5 doelstellingen van de microprojecten

- Renforcer la vie associative
 - Soutenir les nouvelles coopérations et permettre l'acquisition d'expérience
 - Renforcer l'identité commune
 - Intensifier les contacts
 - Stimuler les activités locales
- Het verenigingsleven versterken
 - Nieuwe samenwerkings-initiatieven ondersteunen en de mogelijkheid bieden om ervaring op te doen
 - De gemeenschappelijke identiteit versterken
 - De contacten intensifiëren
 - Plaatselijke activiteiten stimuleren



Qu'est-ce qu'un micro-projet ? Wat is een microproject?




Informations principales des micro-projets

- Stratégie du Programme
- Durée maximale de 18 mois
- 50 000€ maximum par micro-projet
- 100% financé par FEDER
- Montants forfaitaires

Essentieel voor microprojecten

- Strategie van het Programma
- Looptijd is maximaal 18 maanden
- 50 000€ maximaal per microproject
- 100% gefinancierd door EFRO
- Forfaitaire bedragen




Tout savoir sur les micro-projets

Alles wat u moet weten over microprojecten



L'idée de micro-projet
Het microprojectidee




L'idée de micro-projet

Het microprojectidee

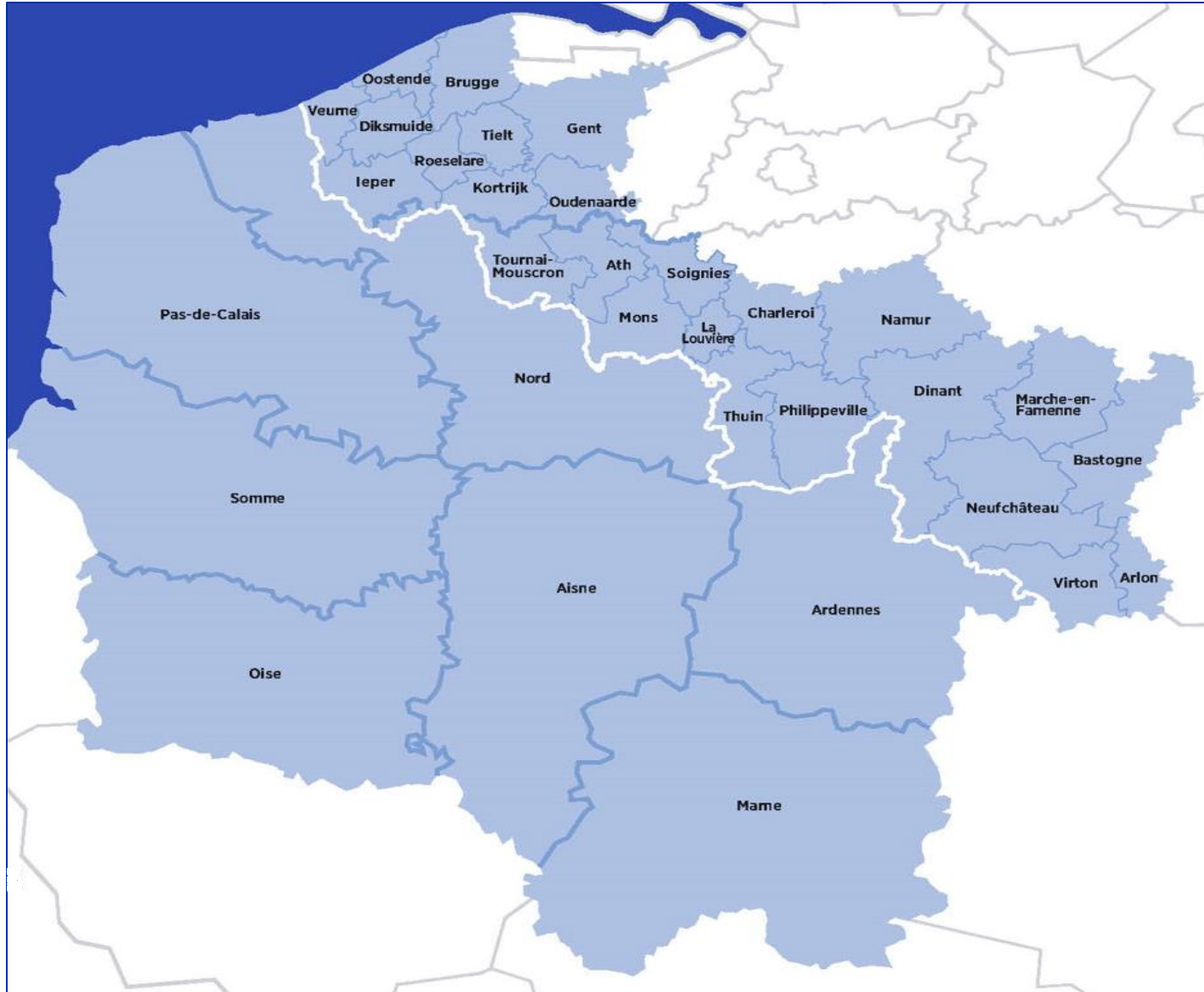


- **Défi identifié / Opportunité identifiée**
- **Plus-value transfrontalière :**
 - Résultats optimisés
- **Mise en œuvre transfrontalière :**
 - Complémentarité des opérateurs
- **Impact transfrontalier :**
 - Bénéfice pour les populations et/ou le territoire

- **Geïdentificeerde uitdaging / Geïdentificeerde kans**
- **Grensoverschrijdende meerwaarde:**
 - Geoptimaliseerde resultaten
- **Grensoverschrijdende uitvoering:**
 - Complementariteit van de projectpartners
- **Grensoverschrijdende impact:**
 - Ten voordele van de bevolking en/of het gebied



L'idée de micro-projet Het microprojectidee



L'idée de micro-projet

Het microprojectidee



Thématique 1 : Soutenir les entreprises, la croissance, la relance de l'activité économique via l'innovation et la recherche appliquée.



1.1 Gestion et/ou partage de données, développement de technologies de pointe

1.2 Diffusion d'écotechnologies, de bonnes pratiques d'innovation sociale ou d'économie circulaire

1.3 Soutien des PME à la transformation numérique

1.4 Aide au développement des compétences entrepreneuriales


Thema 1: Ondersteunen van het bedrijfsleven, de groei en de heropleving van de economische activiteit via innovatie en toegepast onderzoek

1.1 Beheren en/of delen van gegevens, ontwikkelen van spijstechnologieën

1.2 Verspreiden van eco-technologieën, van goede praktijken inzake sociale innovatie of circulaire economie

1.3 Ondersteunen van kmo's bij de digitale transformatie

1.4 Hulp bij de ontwikkeling van ondernemerscompetenties



L'idée de micro-projet

Het microprojectidee




Thématique 2 : Renforcer la résilience et l'adaptation des territoires face aux risques liés au changement climatique

- 2.1 Soutien d'actions de planification conjointe et d'échange d'informations*
- 2.2 Amélioration des connaissances sur les risques*
- 2.3 Partage de bonnes pratiques de gestion raisonnée des ressources naturelles*
- 2.4 Protection et rétablissement de la biodiversité*
- 2.5 Gestion conjointe des écosystèmes et protection des sols*
- 2.6 Réduction des différents types de pollution*



Thema 2: De veerkracht en de aanpassing van de gebieden aan de risico's van klimaatverandering versterken

- 2.1 Ondersteunen van acties inzake gezamenlijke planning en informatie-uitwisseling*
- 2.2 Verbeteren van de kennis over de risico's*
- 2.3 Delen van goede praktijken inzake verantwoord beheer van de natuurlijke hulpbronnen*
- 2.4 Bescherming en herstel van de biodiversiteit*
- 2.5 Gezamenlijk beheer van de ecosystemen en bodembescherming*
- 2.6 Verminderen van de diverse soorten verontreiniging*



L'idée de micro-projet

Het microprojectidee



Thématique 3 : Améliorer les schémas de mobilité (personnes et fret) transfrontaliers et promouvoir une mobilité urbaine et rurale, multimodale, durable résiliente face au changement climatique




3.1 Renforcer la continuité de l'offre et de services de mobilité en transfrontalier

3.2 Renforcer l'offre de transports multimodaux et durables tout en éliminant les incohérences dans la mobilité transfrontalière

Thema 3: Verbeteren van de grensoverschrijdende mobiliteitspatronen (personen en goederen) en bevorderen van een duurzame, multimodale mobiliteit in de stad en op het platteland die bestand is tegen klimaatverandering

3.1 Versterken van de continuïteit van het aanbod aan grensoverschrijdende mobiliteitsdiensten

3.2 Versterken van het aanbod aan multimodaal en duurzaam transport en wegwerken van de inconsistenties in de grensoverschrijdende mobiliteit



L'idée de micro-projet

Het microprojectidee




Thématique 4 : Soutenir la cohésion sanitaire, sociale, culturelle et touristique du territoire

- 4.1 Identifier les compétences et les formations nécessaires au développement des secteurs clés du territoire*
- 4.2 Stimuler l'emploi transfrontalier en augmentant la mobilité des travailleurs et des élèves*
- 4.3 Offrir une meilleure prise en charge des patients de part et d'autre de la frontière*
- 4.4 Améliorer l'accès aux services et équipements de santé et de soins pour les populations transfrontalières*
- 4.5 Promouvoir la coopération transfrontalière en faveur de la prévention et de la promotion de la santé*



Thema 4: Ondersteunen van de gezondheids-, sociale, culturele en toeristische samenhang van het gebied

- 4.1 In kaart brengen van de vaardigheden en opleidingen die nodig zijn voor de ontwikkeling van de belangrijkste sectoren in het gebied*
- 4.2 Stimuleren van de grensoverschrijdende werkgelegenheid door de mobiliteit van werknemers en leerlingen te vergroten*
- 4.3 Aanbieden van betere zorg aan de patiënten aan beide kanten van de grens*
- 4.4 Verbeteren van de toegang tot de gezondheids- en zorgdiensten en -voorzieningen voor de grensoverschrijdende bevolkingsgroepen*
- 4.5 Bevorderen van de grensoverschrijdende samenwerking op het gebied van gezondheidspreventie en -bevordering*



L'idée de micro-projet

Het microprojectidee



Thématique 4 : Soutenir la cohésion sanitaire, sociale, culturelle et touristique du territoire



4.6 Développer des outils, des pratiques et projets en matière d'e-santé

4.7 Aider à la professionnalisation des acteurs du tourisme et de la culture

4.8 Renforcer l'attractivité du territoire à travers une offre touristique transfrontalière innovante diversifiée et intégrée

4.9 Valoriser et développer des actions communes dans le domaine des industries culturelles et créatives

4.10 Préserver et améliorer des infrastructures durables et inclusives dans les domaines touristiques et culturels

Thema 4: Ondersteunen van de gezondheids-, sociale, culturele en toeristische samenhang van het gebied

4.6 Ontwikkelen van tools, praktijken en projecten op het gebied van e-gezondheid

4.7 De actoren van de toeristische en culturele sector helpen bij hun professionalisering

4.8 Versterken van de aantrekkelijkheid van het gebied via een innoverend, gediversifieerd en geïntegreerd grensoverschrijdend toeristisch aanbod

4.9 Valoriseren en ontwikkelen van gemeenschappelijke acties op het gebied van culturele en creatieve industrieën


4.10 Behouden en verbeteren van duurzame en inclusieve infrastructuur op toeristisch en cultureel gebied

Tout savoir sur les micro-projets

Alles wat u moet weten over microprojecten




Le partenariat
Het partnerschap





- Personnalité juridique
 - Partenariat transfrontalier
 - Cohérence du partenariat
 - Au niveau géographique
 - Au niveau stratégique
 - Au niveau financier
-
- Rechtspersoonlijkheid
 - Grensoverschrijdend partnerschap
 - Coherentie van het partnerschap
 - Op geografisch vlak
 - Op strategisch vlak
 - Op financieel vlak






La structure du partenariat

- Opérateur chef de file
- Opérateur(s) partenaire(s)

De structuur van het partnerschap

- Projectleider
- Projectpartner(s)






Les missions de l'opérateur chef de file

- Suivi administratif via Jems
- Coordination du partenariat
- Responsabilité financière

De taken van de projectleider

- Administratieve opvolging via Jems
- Coördinatie van het partnerschap
- Financiële verantwoordelijkheid






Les missions de tous les opérateurs

- Obtention de résultats transfrontaliers
- Communication sur les actions

De taken van alle projectpartners

- Behalen van de grensoverschrijdende resultaten
- Communicatie over de acties




Tout savoir sur les micro-projets

Alles wat u moet weten over microprojecten



La structure du micro-projet

De structuur van het microproject




La structure du micro-projet

De structuur van het microproject



- 5 modules de travail maximum
 - dont 1 module de travail communication programme obligatoire
 - 1 module de travail = 1 activité
- 5 werkpakketten maximaal
 - waarvan 1 door het programma verplichte werkpakket communicatie
 - 1 werkpakket = 1 activiteit

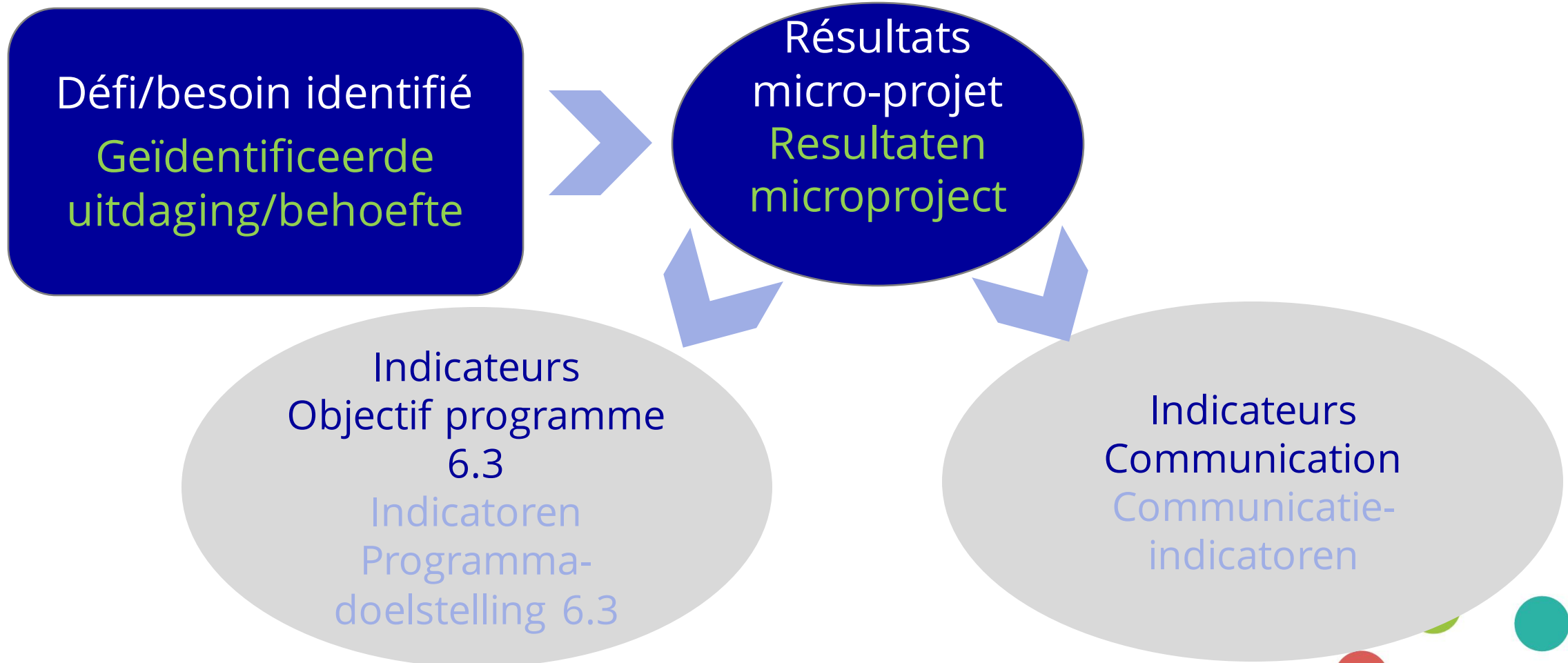


La structure du micro-projet

De structuur van het microproject



- des indicateurs / indicatoren :



La structure du micro-projet

De structuur van het microproject



- des livrables

Simplification budgétaire

=

Pas de justificatif de dépense

=

Obligation de résultats

=

4 livrables maximum
par module de travail

- deliverables

Budgettaire vereenvoudiging

=

Geen bewijsstuk van uitgaven

=

Resultaatsverbintenis

=

4 deliverables maximaal per
werkpakket




Tout savoir sur les micro-projets

Alles wat u moet weten over microprojecten



Les éléments budgétaires

Budgettaire elementen




Les éléments budgétaires

Budgettaire elementen



- Présentation de coûts par module de travail et par opérateur
- Aucun justificatif de dépense à fournir
 - ➔ Transmission des livrables

- Voorstelling van de kosten per werkpakket en per projectpartner
- Er moet geen bewijsstuk van de uitgaven aangeleverd worden
 - ➔ Deliverables aanleveren




Les éléments budgétaires

Budgettaire elementen



- 50.000€ maximum
- 100 % FEDER
- Coûts forfaitaires

- 50.000€ maximaal
- 100% EFRO
- Forfaitaire kosten




Tout savoir sur les micro-projets

Alles wat u moet weten over microprojecten



Le suivi administratif et financier
Financiële en administratieve opvolging






Comités d'accompagnement

- Comité d'accompagnement de lancement collectif
- Point d'étape intermédiaire
- Comité d'accompagnement final individuel (si nécessaire)

Begeleidingscomités

- Collectief lanceringscomité
- Tussentijdse stand van zaken
- Individueel afsluitend begeleidingscomité (indien nodig)






Modalités Financières

- Lettre d'octroi FEDER
- Avance : 40%
- Solde = rapport final validé
- Livrable(s) par MT
- Reversement FEDER par l'opérateur Chef de file

Financiële modaliteiten

- EFRO-toekenningsbrief
- Voorschot: 40%
- Saldo = goedgekeurd eindrapport
- Deliverable(s) per werkpakket
- Doorstorting EFRO door de Projectleider




Tout savoir sur les micro-projets

Alles wat u moet weten over microprojecten



La communication
Communicatie






Publicité du concours européen

- Résultats du micro-projet
- Publicité auprès du grand public
- Activités de communication
 - dont 1 module obligatoire
- Guide de communication

Bekendmaking van de Europese steun

- Resultaten van het microproject
- Bekendmaking bij het grote publiek
- Communicatieactiviteiten
 - waarvan 1 verplicht werkpakket
- Gids voor communicatie






Obligation en matière de communication

- Logo micro-projet
- Page web
- Action de communication
- Affiche de promotion A3
- Réseaux sociaux

Communicatieverplichtingen

- Logo microproject
- Webpagina
- Communicatieactie
- A3-promotieposter
- Sociale media



Interreg




Cofinancé par
l'Union Européenne
Medegefinancierd door
de Europese Unie

France - Wallonie - Vlaanderen



Jems



Interreg



Cofinancé par
l'Union Européenne
Medegefinancierd door
de Europese Unie

France - Wallonie - Vlaanderen



Bienvenue dans le système de gestion du programme Interreg France-Wallonie-Vlaanderen !

Vous pouvez y trouver nos derniers appels et gérer vos candidatures. Il vous suffit de vous connecter ou de créer un nouveau compte et de commencer !

Jems – Connexion

* E-mail
xyz

* Mot de passe
..



En me connectant, j'accepte les [Conditions de service](#), la [politique de confidentialité](#) et la [politique d'utilisation des cookies](#).

Connexion

[Créer un nouveau compte.](#)

[Mot de passe oublié.](#)

JEMS est partiellement conforme à la norme d'accessibilité du Web WCAG 2.1 AA. [Veuillez suivre ce lien pour notre déclaration complète.](#)

JEMS est un projet de


Interact



Co-funded by
the European Union
Interreg

Créer un compte

Een account aanmaken

 **Jems** – Connexion

* E-mail
xyz

* Mot de passe
..


En me connectant, j'accepte les [Conditions de service](#), la [politique de confidentialité](#) et la [politique d'utilisation des cookies](#).

Connexion

Créer un nouveau compte. [Mot de passe oublié.](#)

JEMS est partiellement conforme à la norme d'accessibilité du Web WCAG 2.1 AA. [Veuillez suivre ce lien pour notre déclaration complète.](#)

JEMS est un projet de

Interact  **Co-funded by the European Union**
Interreg

Créer un nouveau compte

* Prénom

* Nom

* E-mail
xyz@interreg.be

* Mot de passe
...

La longueur minimale du mot de passe est de 10 caractères. Il doit contenir au moins une lettre majuscule, une lettre minuscule et un chiffre

J'ai lu et j'accepte les [Conditions de service](#), la [politique de confidentialité](#) et la [politique d'utilisation des cookies](#). *

Annuler

Enregistrer



Créer un compte

Een account aanmaken

Interreg France-
Wallonie-Vlaanderen

Merci de nous avoir
rejoint !



Cher Reinout Van Hessche,

Nous sommes ravis de vous accueillir dans Jems.

Cliquez sur le bouton ci-dessous pour terminer votre inscription et commencer.

Veuillez visiter notre site web pour plus de détails :

<https://www.interreg-fwvl.eu/>

Si vous n'avez pas demandé d'inscription, veuillez ignorer cet email.

Merci de ne pas répondre à cet email.

Notre support Jems est joignable à jems@interreg-fwvl.org

Confirmer l'inscription

Si cela ne fonctionne pas, copiez et collez le lien suivant dans votre navigateur :

<https://jems.interreg-fwvl.eu/registrationConfirmation?token=2f973be8-92ab-4b19-b626-c1ce01247462>

Bien cordialement,

Interreg France-Wallonie-Vlaanderen

Interreg France-
Wallonie-Vlaanderen

Bedankt om erbij te
zijn!



Geachte Reinout Van Hessche,

We zijn blij u te verwelkomen bij Jems.

Klik op de onderstaande knop om uw registratie te voltooien en van start te gaan.

Gelieve onze website te bezoeken voor verdere details:

<https://www.interreg-fwvl.eu/>

Indien u geen aanvraag tot registratie deed, gelieve deze e-mail te negeren.

Gelieve niet te antwoorden op deze e-mail.

Onze Jems helpdesk kunt u bereiken via jems@interreg-fwvl.org

Bevestig account

Indien dat niet werkt, kopieer en plak de volgende link in uw browser:

<https://jems.interreg-fwvl.eu/registrationConfirmation?token=2f973be8-92ab-4b19-b626-c1ce01247462>

Met vriendelijke groeten,

Interreg France-Wallonie-Vlaanderen

Droits d'accès / Toegangsrechten

Droits d'accès au formulaire



Le fait que plusieurs utilisateurs travaillent en même temps sur la même page peut entraîner une perte inattendue de données (les utilisateurs écrasent le contenu des autres utilisateurs). Avant de soumettre un projet, veuillez vous assurer qu'il a été correctement révisé.

Utilisateurs (i)

* Nom d'utilisateur Jems

jean-baptiste.m...@... .org

 afficher  modifier  gérer



* Nom d'utilisateur Jems

pierre.beumad...@... .com

 afficher  modifier  gérer



* Nom d'utilisateur Jems

reinou...@... .com


 afficher  modifier  gérer



Créer un micro-projet

Een microproject aanmaken

Important à savoir – belangrijk om weten!

- Ne pas travailler à plusieurs en même temps
Niet met meerderen tegelijk werken
 - Compléter la fiche en FR et NL
De fiche in het FR en NL invullen
 - Mails automatiques (...), notifications (...)
Automatische mails (...), notificaties (...)
 - Vérification automatique d'encodage des données
Automatische check voor het invullen van de gegevens
- 

Créer un micro-projet

Een microproject aanmaken


Tableau de bord

Notifications


Aucun message de notification reçu.

Mes candidatures

Liste d'appels

Éléments par page : 25 

1 - 1 de 1



ID	Nom	Statut	Démarré	Termine	Actions
4	Appel à micro-projets 1 Microprojectenoproep 1 - 03/2024	Publié	15-03-2024 09:00	15-05-2024 12:00	Introduire can...

Éléments par page : 25 

1 - 1 de 1



A1 – Identification du projet

Identificatie van het project

Formulaire de candidature 5000136 – MP RVH 03_2024

A - Identification du projet

A.1 Identification du projet

***** Les astérisques indiquent des informations obligatoires pour l'enregistrement.

i Veuillez noter que la numérotation des sections peut comporter des écarts dus à la configuration du formulaire de candidature du programme pour cet appel.

ID du projet (créé automatiquement)
5000136

Acronyme du projet
MP RVH 03_2024

Titre du projet
Microscope

FR NL

Durée du projet

Durée du projet en mois
18

Durée de la période par défaut en mois
18

Nombre de périodes
1

Priorité et objectif spécifique du projet

***** Priorité du programme
5 - Renforcer les capacités des autorités publiques dans le processus de prise de décision et d'organisation de la go...

***** Objectifs spécifiques:

o OS 6.3.: Renforcer la confiance mutuelle, notamment en encourageant les actions interpersonnelles

A2 - Résumé / Samenvatting

A.2 Résumé du projet


Veillez donner un aperçu du projet et décrivez en termes simples et clairs :

- selon la priorité dans laquelle vous vous inscrivez, le défi commun auquel va faire face le partenariat du projet ;
- l'objectif général du projet et le changement que votre projet devrait apporter à la situation actuelle ;
- les principales réalisations que vous allez produire et les bénéficiaires de ces réalisations ;
- l'approche que vous envisagez d'adopter et pourquoi une approche transfrontalière est nécessaire ;
- les aspects originaux et les innovations que va développer le projet par rapport à la situation existante.

Résumé (en anglais)

Résumé
Microscope

FR NL



B.1.1 Identité de l'opérateur

Identiteit van de projectpartner

Formulaire de candidature 5000136 – MP RVH 03_2024

Opérateur chef de file PWVL

Identité

Adresse

Contact

Contribution

Budget

Plan de financement

B.1.1 Identité de l'opérateur

* Role de l'opérateur

Opérateur

Opérateur chef de file

* Sigle ou nom abrégé de l'organisation
PWVL

Nom complet de l'opérateur

Nom de l'opérateur en anglais

Departement | unité | division

FR NL

Informations juridiques et financières

Type d'opérateur

Autorité publique locale

Sous-type d'opérateur

Petite entreprise

* Nature de l'opérateur


Public

Numéro de TVA

Numéro d'entreprise (FR : Siret)

Forme juridique (conformément aux statuts de l'opérateur)

FR NL



B.1.6 Contribution de l'opérateur

Inbreng van de projectpartner

Opérateur chef de file PWVL

Identité

Adresse

Contact

Contribution

Budget

Plan de financement

B.1.6 Contribution de l'opérateur


Quelles sont les compétences et les expériences de l'opérateur pertinentes pour le projet ?

Saisissez le texte ici



Quel est le rôle (contribution et activités principales) de l'opérateur dans le projet ?

Saisissez le texte ici



Budget

Aanvraagformulier 5000136 – MP RVH 03_2024

Projectleider PWVL

Identiteit

Adres

Contact

Motivatie

Budget

Financieringsplan

Overzicht van het budget van de projectpartner

Projectpartner	Afkorting van de projectpartner	Forfait	Totaal
LP1	PWVL	0,00	0,00
Totaal		0,00	0,00

Geen optie beschikbaar

Budget van de projectpartner ⓘ

Partnerforfait (toegewezen in sectie E.1 - Forfaits van het project)

Programmaforfait	Kosten van het forfait	Aandeel van de partner in de kosten van het forfait
Totaal partnerforfaits		0,00


Budget du micro-projet





Budget van het microproject

E.1 - Projectforfaits

Tabel van de projectforfaits

In deze tabel moet u het bedrag per uitgevoerd(e) werkpakket/activiteit en per partner toewijzen.

 Opgelet: het totaalbudget van het microproject kan niet hoger zijn dan 50.000 euro voor het volledige partnerschap en alle werkpakketten samen.

Programmaforfait	Opsplitsen 	Kosten	LP1 PWL	PP2 HdF	Som	Tekort	
MT 1 MP	Ja	50.000,00	7.500,00	7.500,00	15.000,00	35.000,00	
MT 2 MP	Ja	50.000,00	10.000,00	10.000,00	20.000,00	30.000,00	
MT 3 MP	Ja	50.000,00	10.000,00	5.000,00	15.000,00	35.000,00	
			27.500,00	22.500,00	50.000,00		

FR NL

+

Budget de l'opérateur

Budget van de projectpartner

Projectleider PWL

Identiteit

Adres

Contact

Motivatie

Budget

Financieringsplan

Overzicht van het budget van de projectpartner

Projectpartner	Afkorting van de projectpartner	Forfait	Totaal
LP1	PWL	27.500,00	27.500,00
Totaal		27.500,00	27.500,00

Geen optie beschikbaar

Budget van de projectpartner ⓘ

Partnerforfait (toegewezen in sectie E.1 - Forfaits van het project)

Programmaforfait	Kosten van het forfait	Aandeel van de partner in de kosten van het forfait
MT 1 MP	50.000,00	7.500,00
MT 2 MP	50.000,00	10.000,00
MT 3 MP	50.000,00	10.000,00
Totaal partnerforfaits		27.500,00

Plan de financement / Financieringsplan

Opérateur chef de file PWVL

Identité

Adresse

Contact

Contribution

Budget

Plan de financement

Plan de financement

Dans ce tableau, vous pouvez définir votre plan de financement. Afin de voir les montants, veuillez d'abord définir le budget des opérateurs dans la section budget.

Source	Montant	Pourcentage
FEDER	27.500,00	100,00 %
Cofinancement de l'opérateur	0,00	0,00 %
Budget total de l'opérateur	27.500,00	100,00 %

Cofinancement de l'opérateur

Source	Nature	Montant	% du budget total de l'opérateur i
PWVL	Public	0,00	0,00 %

C.1 Objectif général du projet

Algemene doelstelling van het project

C - Description du projet

C.1 Objectif général du projet

Objectif spécifique prioritaire du programme auquel le projet contribue (choisi dans la section A.1.).

Objectif spécifique prioritaire du programme

OS 6.3.: Renforcer la confiance mutuelle, notamment en encourageant les actions interpersonnelles

Objectif général du projet


En lien avec l'objectif spécifique du programme choisi en section A.1, indiquez ici : l'objectif général du projet, les besoins couverts, les principales actions à mener et les réalisations attendues à terme.

Votre objectif doit

- être réaliste et réalisable d'ici à la fin du projet, ou peu après ;
- spécifiez qui a besoin des résultats du projet et sur quel territoire ;
- être mesurable - indiquez le changement que vous visez.



Objectif général du projet



C.2 Pertinence du projet

Relevantie van het project

C - Description du projet

C.2 Pertinence du projet

C.2.1 Quels sont le ou les défis territoriaux communs relevés par le projet ?

Veillez décrire pourquoi votre projet est nécessaire dans la zone du programme choisie, en termes de défis et d'opportunités communs relevés.

Saisissez le texte ici

Ce projet est nécessaire dans la zone France-Wallonie en termes de défis et d'opportunités communs à relever car il permet de développer des actions s'inscrivant dans les thématiques identifiées dans la stratégie du programme comme étant nécessaire.

En effet, le projet va permettre de :

- Renforcer la vie associative à travers de petites initiatives transfrontalières, ce qui est bien le cas ici, puisque le projet est de petite envergure et porter par deux opérateurs, l'un belge et l'autre français.
- Soutenir les nouvelles coopérations et permettre l'acquisition d'expérience en matière de coopération transfrontalière . C'est bien le cas ici puisque c'est la première fois que ces deux associations travaillent ensemble et que leur partenariat va leur permettre d'acquérir de l'expérience.
- Renforcer l'identité commune, la citoyenneté transfrontalière et l'appartenance à la région transfrontalière. Les opérateurs organisent une manifestation en direction du grand public en leur proposant une expérience qui met en

FR NL



C.2 Pertinence du projet

Relevantie van het project

C.2.2 Comment le projet aborde-t-il ces défis et/ou opportunités communs identifiés ?

Veillez décrire les nouvelles solutions qui seront développées par le projet ou les solutions existantes qui seront adoptées et mises en oeuvre pendant la durée de vie du projet. Décrivez également en quoi l'approche va au-delà des pratiques existantes dans le domaine et/ou dans la zone choisie.


FR NL

Saisissez le texte ici

Le projet aborde les défis communs identifiés en valorisant et développant de nouvelles solutions sous la forme d'actions culturelles communes dans le domaine des industries culturelles et créatives assurant l'attractivité de la zone de coopération.

Ces actions culturelles prendront la forme de deux modules principaux :

Le premier module est la création d'un produit transfrontalier :



C.2 Pertinence du projet


Relevantie van het project

C.2.3 Pourquoi la coopération transfrontalière est-elle nécessaire ?

Veillez expliquer pourquoi les objectifs du projet ne peuvent pas être atteints de manière efficace en agissant uniquement au niveau national/régional/local et décrire les avantages que les opérateurs du projet et les groupes cibles obtiendront de cette approche transfrontalière.

FR NL

Saisissez le texte ici



C.3 Partenariat du projet

Projectpartnerschap


C - Description du projet

C.3 Partenariat du projet

Décrivez la structure de votre partenariat et expliquez pourquoi ces opérateurs sont nécessaires pour mettre en œuvre le projet et atteindre ses objectifs. Décrivez la contribution de chaque opérateur au projet.



Saisissez le texte ici



C.4 Plan de travail du projet

Werkplan van het project

Werkpakket 1

Doelstellingen

Activiteiten

Realisatie-indicatoren

Werkpakket

Nummer werkpakket (automatisch aangemaakt)

1

FR NL

Titel werkpakket

Doelstellingen

Uw doelstellingen moeten:

- realistisch zijn en haalbaar tegen het eind van het project;
- specifiek zijn (wie zijn de begunstigden van de realisaties van het project in dit werkpakket en wat is de territoriale impact);
- meetbaar zijn – vermeld de verandering waarop u mikt.

Definieer de doelstelling van het werkpakket.

FR NL

Voor het project specifieke doelstelling

Verduidelijk de communicatiedoelstelling voor deze specifieke module.

FR NL

Communicatiedoelstelling en doelpubliek

C.4 Plan de travail du projet

Werkplan van het project

Werkpakket 1

Doelstellingen

Activiteiten

Realisatie-indicatoren

Lijst van de activiteiten

Beschrijf de activiteiten waarmee de specifieke doelstelling van het project en de gerelateerde communicatiedoelstelling(en) zullen worden bereikt.

Activiteit 1.1

Titel

FR NL

Periode begin

Periode einde

Beschrijving

FR NL

Betrokken projectpartner(s)

Deliverables

Deliverables aan uw activiteiten toevoegen

Referentie deliverable	Titel	Beschrijving	Leveringsperiode
D.1.1.1	Titel	Beschrijving	Leveringsperiode

C.5 Indicateurs de résultat

Resultaatindicatoren

Werkpakket 1

Doelstellingen

Activiteiten

Realisatie-indicatoren

Lijst van de realisatie-indicatoren van het programma

Geef hier een lijst op van de tijdens de uitvoering te leveren indicatoren, op basis van de activiteiten die u moet uitvoeren om de doelstelling van dit werkpakket te bereiken.

Indicator 1.?

Titel van de realisatie-indicator van het project

FR NL

Realisatie-indicator van het programma

Meeteenheid

Streefwaarde

1,00

Leveringsperiode

Verantwoording van de indicator

FR NL

+ Indicator toevoegen

✕ Wijzigingen negeren

💾 Wijzigingen opslaan

Contrôler et soumettre

Controleren en indienen

Contrôler et soumettre

Vous êtes sur le point de soumettre officiellement votre candidature du projet : 5000136 – MP RVH 03_2024


Assurez-vous de soumettre votre projet à temps, avant la date de fin de l'appel. Veuillez noter qu'après la soumission, il n'est plus possible de modifier le formulaire de candidature.


Contrôle préalable à la soumission


Avant de pouvoir soumettre votre formulaire de candidature, le contrôle préalable à la soumission doit être valide. Le contrôle vous donnera un aperçu des données manquantes ou incohérentes. Les résultats ne sont pas mis à jour automatiquement. Exécutez à nouveau le contrôle après avoir modifié votre formulaire de candidature.

Effectuer un contrôle préalable à la soumission

Soumettre la candidature de projet

 Pour soumettre cette candidature, toutes les conditions préalables à la soumission doivent être réunies.


 A - Identification du projet


 B - Opérateurs du projet

14 Problème(s) 

 C - Description du projet


26 Problème(s) 


 E.1 - Montants forfaitaires du projet



Les annexes

De bijlagen


Interreg  Cofinancé par l'Union Européenne
Medegefinancierd door de Europese Unie

France - Wallonie - Vlaanderen 

Comfort + INTERREG V Jems Keep.eu

Toolbox ▾ Programma ▾ Projecten ▾ Nieuws Agenda Contact FR

Toolbox

Mijn selectie 

Trefwoord

Type


Fase


Alle fases


Opbouw van een microproject


Uitvoeren van een microproject

RESET

Model microprojectfiche - demo Jems  Downloaden

Fiche indiening microproject - Bijlage 2  Downloaden

Fiche indiening microproject - Bijlage 1  Downloaden

Gids voor microprojecten [Preview](#)  Downloaden

Annexe 1

Bijlage 1

Nom du micro-projet / Naam van het microproject:



Zone d'impact du micro-projet / Impactgebied van het microproject

**ATTENTION, la zone d'impact d'un micro-projet est différente de la zone de localisation des opérateurs
Merci de bien cocher l'ensemble de la zone qui bénéficiera des actions/résultats du micro-projet**

**OPGELET, de impactzone van een microproject verschilt van de lokalisatiezone van de projectpartners
Gelieve de gehele zone die zal profiteren van de acties/resultaten van het microproject aan te duiden**

FRANCE Hauts-de-France	
Aisne	
Château-Thierry	
Laon	
Saint-Quentin	
Soissons	
Vervins	
Nord	
Avesnes-sur-Helpe	
Cambrai	
Douai	
Dunkerque	
Lille	
Valenciennes	
Oise	
Beauvais	
Clermont	
Compiègne	
Senlis	
Pas-de-Calais	
Arras	
Béthune	
Boulogne-sur-Mer	
Calais	
Lens	
Montreuil-sur-Mer	
Saint-Omer	
Somme	
Abbeville	
Amiens	
Montdidier	
Péronne	
Grand Est	
Ardennes	
Charleville-Mézières	
Rethel	
Sedan	
Vouziers	
Marne	
Châlons-en-Champagne	
Epernay	
Reims	
Sainte-Menehould	
Vitry-le-François	

WALLONIE Hainaut	
Ath	
Charleroi	
Comines	
Mons	
Mouscron	
Soignies	
Thuin	
Tournai	
Namur	
Dinant	
Namur	
Philippeville	
Luxembourg	
Arlon	
Bastogne	
Marche-en-Famenne	
Neufchâteau	
Virton	

VLAANDEREN Provincie West-Vlaanderen	
Brugge	
Diksmuide	
Ieper	
Kortrijk	
Oostende	
Roeselare	
Tielt	
Veurne	
Provincie Oost-Vlaanderen	
Gent	
Oudenaarde	

Annexe 1

Bijlage 1

Nom du micro-projet / Naam van het microproject :




Date prévisionnelle de démarrage du micro-projet : (JJ-MM-année)	Voorziene begindatum van het microproject: (DD-MM-JAAR)	
Date prévisionnelle de fin du micro-projet : (JJ-MM-année)	Voorziene einddatum van het microproject: (DD-MM-JAAR)	

Pour rappel, la durée du micro-projet ne peut dépasser 18 mois.

Le micro-projet ne peut avoir débuté ni être terminé avant que le chef de file n'ait reçu la notification de recevabilité.



Ter herinnering, de maximale duur van een microproject is 18 maanden.

Het microproject mag niet van start gegaan zijn noch beëindigd zijn vooraleer de projectleider de kennisgeving rond de ontvankelijkheid heeft ontvangen.



Annexe 2

Bijlage 2

Acronyme du micro-projet :	Interreg  <small>Cofinancé par l'Union Européenne Développement économique de l'Europe de l'Est</small>
ID du micro-projet :	France - Wallonie - Vlaanderen 
DECLARATION Respect des principes réglementaires de l'Union européenne	
Opérateur :	<input type="text"/>
Je soussigné(e)	<input type="text"/>
Représentant légal de	<input type="text"/>
Déclare m'engager à respecter lors de la mise en œuvre du micro-projet :	
1. Les dispositions des règlements (UE) 2021/1060, (UE) 2021/1058, (UE) 2021/1059 du Parlement Européen et du Conseil du 24 juin 2021, les politiques et actions communautaires et notamment les règles en matière :	
- de concurrence,	
- de passation des marchés publics,	
- de protection de l'environnement,	
- d'élimination des inégalités et de promotion de l'égalité entre les hommes et les femmes,	
- d'information et de publicité,	
2. Les règles d'éligibilité relatives au remboursement des versements tels que définis par le programme ;	
3. Les règles de mises en œuvre et de suivi du projet, telles que définies par le programme (introduction du rapport d'activités, participation au Comité d'accompagnement du projet, ...)	
Je certifie en outre que :	
1. le micro-projet déposé ne bénéficie pas d'un double financement [article 63, paragraphe 9, du règlement (UE) 2021/1060] ;	
2. le micro-projet soumis ne fait pas l'objet d'une relocalisation (pas de transfert d'activité productive) au sens de l'article 22, paragraphe 4, point h), du règlement Interreg (UE) 2021/1059 ;	
3. le micro-projet n'a pas d'incidence sur le climat [article 22, paragraphe 4, point j), du règlement Interreg (UE) 2021/1059] ;	
4. le micro-projet déposé n'est pas concerné par l'infraction [Article 22, paragraphe 4, point i), du règlement Interreg (UE) 2021/1059] relevant de l'article 258 du Traité sur le fonctionnement de l'Union Européenne ;	
5. le micro-projet respecte le principe consistant à «ne pas causer de préjudice important» et à respecter le principe du pollueur/payeur	
6. mon institution dispose des ressources financières et des mécanismes nécessaires pour couvrir les coûts d'exploitation et de maintenance des opérations comprenant des investissements dans des infrastructures ou des investissements productifs afin d'assurer leur viabilité financière [article 22, paragraphe 4, point d), du règlement Interreg (UE) 2021/1059].	
7. pour les infrastructures prévues, le degré de maturité du projet (étude d'incidence, étude urbanistique, acquisition du terrain, permis de bâtir, d'urbanisme, calendrier de réalisation, droits réels sur le terrain acquis, ...) est suffisant au vu du dossier de candidature introduit.	
8. les financements mobilisés ne sont et ne seront pas valorisés dans le cadre d'autres projets européens.	
Fait à	<input type="text"/>
Le	<input type="text"/>
Déclaration Certifiée sincère et conforme	
Nom en majuscules, cachet, qualité Signature de l'autorité compétente	



Outil – modèle fiche Jems

Tool – model fiche Jems

A – Identification du projet

A.1 Identification du projet

ID du projet	Numéro d'identification du projet. Créé automatiquement
Acronyme du projet	Max. 25 caractères
Titre du projet	En FR et NL
Durée du projet	Durée du projet en mois (18 maximum)
Priorité et objectif spécifique du programme	Menu déroulant (uniquement Os 6.3 à sélectionner)

A.2 Résumé du projet

Veuillez donner un aperçu du projet et décrivez en termes simples et clairs :

- selon la priorité dans laquelle vous vous inscrivez, le défi commun auquel va faire face le partenariat du projet ;
- l'objectif général du projet et le changement que votre projet devrait apporter à la situation actuelle ;
- les principales réalisations que vous allez produire et les bénéficiaires de ces réalisations ;
- l'approche que vous envisagez d'adopter et pourquoi une approche transfrontalière est nécessaire ;
- les aspects originaux et les innovations que va développer le projet par rapport à la situation existante.

Ecrire « non-concerné »

En EN (max. 5000 caractères)

En FR et NL (max. 5000 caractères)

A.3 Aperçu du budget du projet

(tableau généré automatiquement)

A.4 Indicateurs et résultats du projet

(tableau généré automatiquement)

B - Projectpartners

B.1 Projectpartner 1


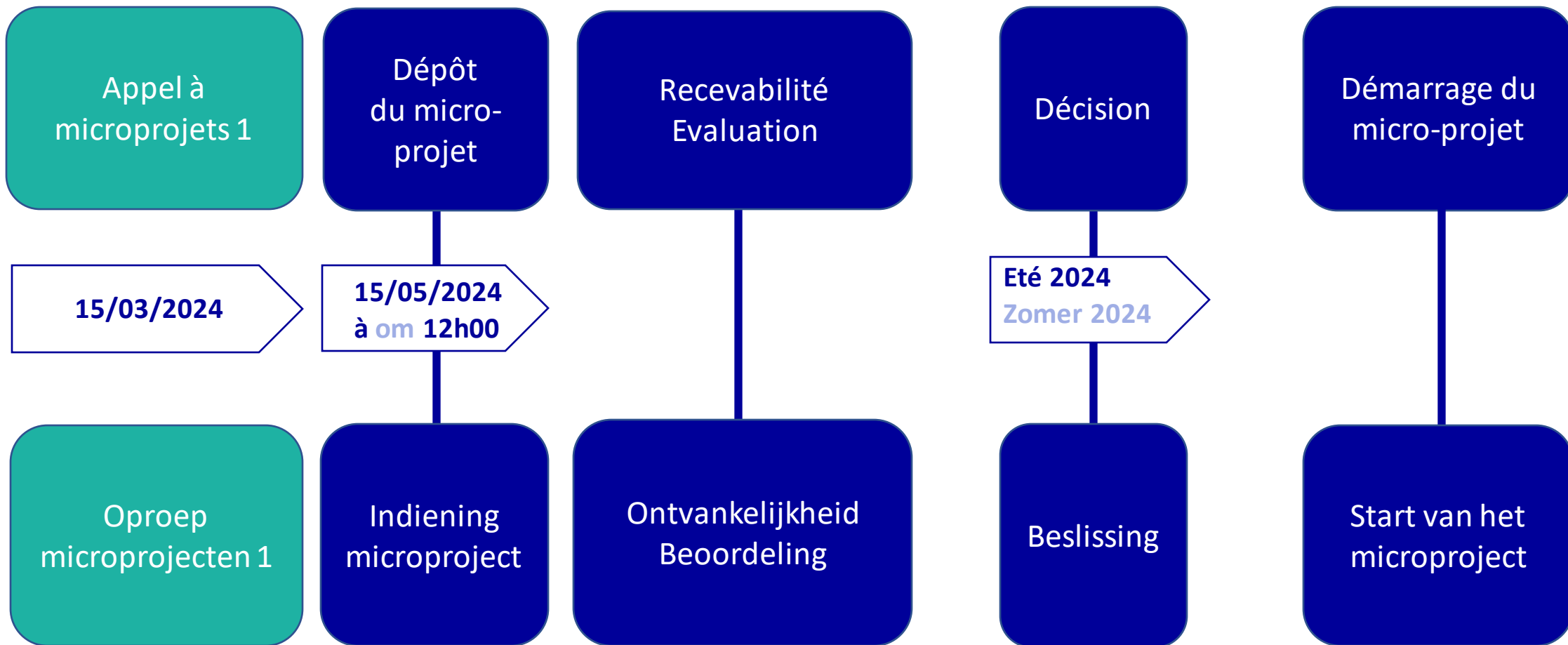
B.1.1 Identiteit van de projectpartner

Rol van de projectpartner	Selecteer: projectpartner projectleider
Acroniem of afkorting van de organisatie	
Volledige naam van de projectpartner	
Naam van de projectpartner in het Engels	
Afdeling eenheid divisie	In het FR en het NL

Juridische en financiële informatie

Type projectpartner	Keuzemenu (zie lijst aan het einde van het doc.)
Subtype projectpartner	Keuzemenu: Micro-onderneming / Kleine onderneming / Middelgrote onderneming / Grote onderneming
Aard van de projectpartner	Keuzemenu: publiek / privé / parapubliek
<u>BTW-nummer</u>	Belgische projectpartner: gebruik steeds de indeling BE0999.999.999 Franse projectpartner: gebruik steeds de indeling FRXX9999999
Ondernemingsnummer	Belgische projectpartner: gebruik steeds de samenstelling "0123.321.123". Franse projectpartner: gebruik steeds de SIRET-samenstelling: 404 833 048 00022
Rechtsvorm (volgens de statuten van de projectpartner)	In het FR en het NL

Calendrier Timing




Tout savoir sur les micro-projets

Alles wat u moet weten over microprojecten



L'aide à disposition
Advies en begeleiding



L'aide à disposition

Advies en begeleiding



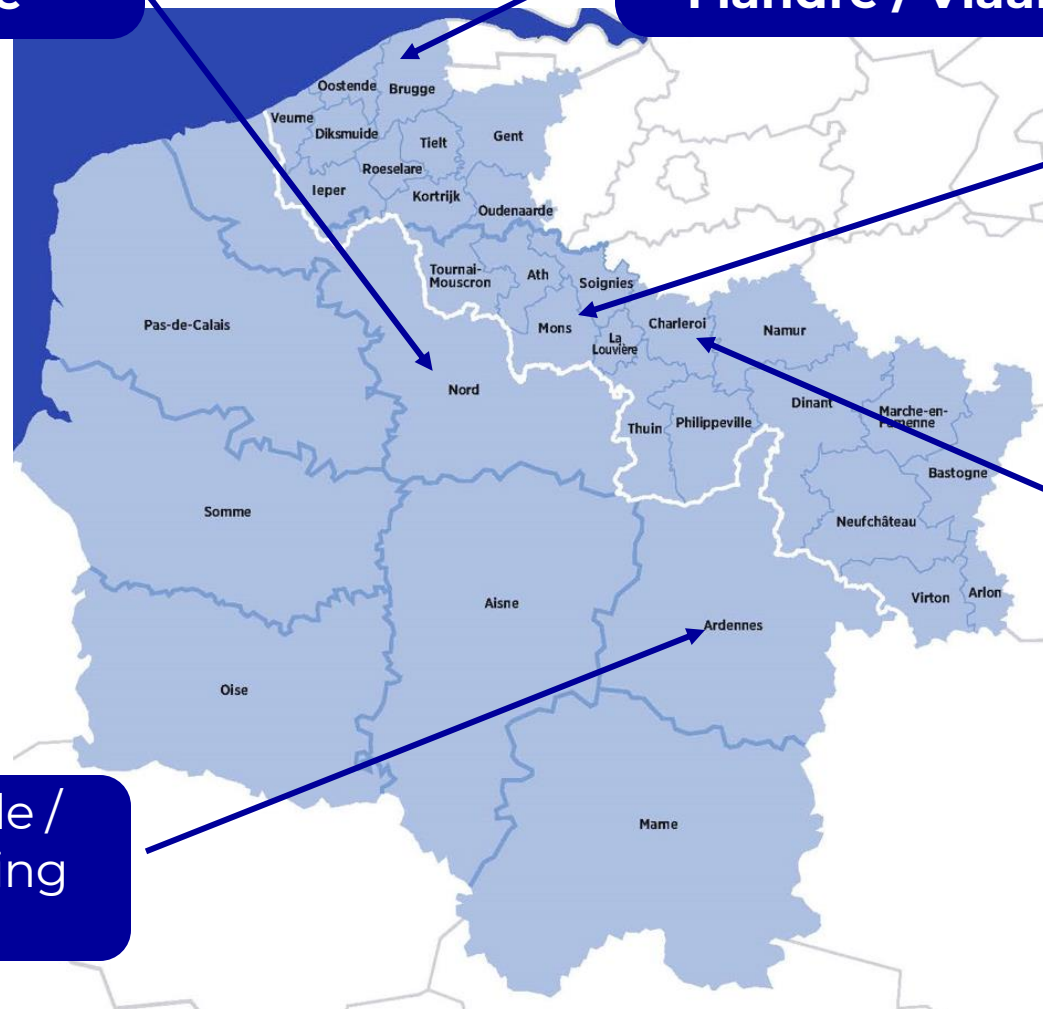
Animation territoriale /
Territoriale begeleiding
Hauts-de-France

Animation territoriale /
Territoriale begeleiding
Flandre / Vlaanderen

Secrétariat conjoint /
Gemeenschappelijk
Secretariaat
Mons

Animation territoriale /
Territoriale begeleiding
Wallonie / Wallonië

Animation territoriale /
Territoriale begeleiding
Grand-Est



Contact

- Questions techniques sur Jems


Technische vragen over Jems

=> jems@interreg-fwvl.org

- Pour toute information, conseil et accompagnement lors du montage de votre micro-projet => les animateurs territoriaux

Voor alle informatie, advies en begeleiding tijdens het opzetten van uw microproject => de territoriale begeleiders

=> <https://www.interreg-fwvl.eu/contact>



Interreg




Cofinancé par
l'Union Européenne
Medegefinancierd door
de Europese Unie


France - Wallonie - Vlaanderen



MERCI DE VOTRE ATTENTION
BEDANKT VOOR UW AANDACHT



Autorité de gestion • Beheersautoriteit



Wallonie - Bruxelles
International.be

Interreg



Cofinancé par
l'Union Européenne
Medegefinancierd door
de Europese Unie

France - Wallonie - Vlaanderen



Partenaires • Partners

